



**AyudasDinámicas®**

Productos para una mayor independencia

# Abductor SYSTEM

ref: H4255

<https://www.ayudasdinamicas.com/p/accesorios-movilidad/abductor-system>



Cuña abductora de formas curvadas y dimensiones cuidadosamente estudiadas para usarlo en la cama o en la silla de ruedas. De tacto blando y fácil de instalar, suministrado con funda impermeable y cincha de ajuste rápido.





**Ayudas Dinámicas®**

Productos para una mayor independencia

#### MATERIALES

40 kg/m<sup>3</sup>



Espuma HR



Cubierta de POLYMAILLE® removible


NF EN ISO 597 - 1 & 2

Mantenimiento de la espuma:



(No sumergir en agua)

Limpieza de la cubierta POLYMAILLE®:



#### INDICACIONES:

Prevención del riesgo de dislocación postoperatoria posterior al implante de prótesis de cadera y ayuda a estabilizar las piernas en una posición.

#### TELA RECUBIERTA CON POLIURETANO BI ELASTICADO

- Reduce los efectos de fricción y cizalla.
- Elástica y suave al tacto (confortable).
- Favorece el intercambio de gases (vapor, sudor): combate la maceración.
- Material Impermeable: mejor higiene, mayor vida útil del sistema de soporte.
- Los modelos de bota, cuña y almohadilla poseen una cara inferior antideslizante para ayudar a mantenerse en lugar.
- Lavable a 90°C, puede ser desinfectado utilizando aerosoles fríos.
- Tratado para resistir el fuego.
- En uso por múltiples pacientes, es preferible comprar una cubierta nueva por paciente.



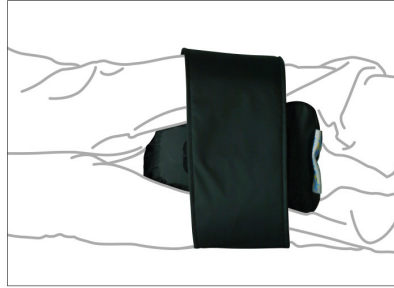


**Ayudas Dinámicas®**

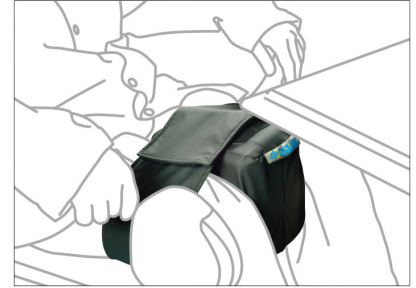
Productos para una mayor independencia



EN LA POSICIÓN SUPINA



POSICIÓN LATERAL DURANTE TRATAMIENTO



EN UNA SILLA

## LA CUÑA DE ABDUCCIÓN DE CADERA, IMPRESCINDIBLE

La colocación de una cadera del reemplazo es una forma muy extendida de cirugía (más de 100.000 casos por año). El reemplazo total de cadera es actualmente una de las operaciones no urgentes más comunes en el sistema locomotor.

Las indicaciones en las que es necesaria la sustitución de la articulación de la cadera son la artritis avanzada o una fractura del cuello del fémur. La cuña de abducción es prescrita por el cirujano para evitar el riesgo de dislocación después de la operación de reemplazo de cadera. La dislocación es cuando la cabeza del fémur se sale de su encaje (acetábulo). Durante la operación, las estructuras periarticulares se estiran y por lo tanto ya no cumplen su rol habitual en la estabilización de la articulación. El riesgo de dislocación es, por lo tanto, particularmente alto durante las primeras semanas después de la operación y deben evitarse ciertos movimientos:

- Cruzar las piernas, o aducción
- Rotación de la pierna operada hacia adentro
- Flexión excesiva de la cadera operada

Con la cuña de abducción, las piernas pueden estabilizarse y mantenerse separadas, evitando así los movimientos de cruce que son responsables de la dislocación.

Esta posición con las piernas separadas también permite la retracción gradual de los tejidos periarticulares mientras curan, haciendo la articulación más estable.

La cuña de abducción se coloca entre las piernas, por encima de las rodillas.

También se puede mantener en su lugar cuando el paciente no está en la cama para asegurarse de que las piernas mantienen la separación correcta.

También se puede prever su uso en silla de ruedas.

Durante los tratamientos que requieren que el paciente ruede sobre su costado (para reemplazar apósitos), la cuña de abducción también puede colocarse debajo del nivel de la rodilla.

Dada la tendencia actual hacia la reeducación de los pacientes en los centros por un tiempo tan corto como sea posible, el sistema también se puede utilizar en casa.

## Tabla de medidas y modelos

Modelo	Ancho	Fondo	Alto
--------	-------	-------	------





**Ayudas Dinámicas®**

Productos para una mayor independencia

H4255

19 cm

23 cm

15 - 18 cm

---

