

permobil Hoja de pedido - Progeo noir 2.0

Fecha **Spain**

Usuario Sello de la empresa

Peso del usuario (kg) Silla de ruedas superligera rígida

Idioma manual de usuario Responsable **€ 8276,00**

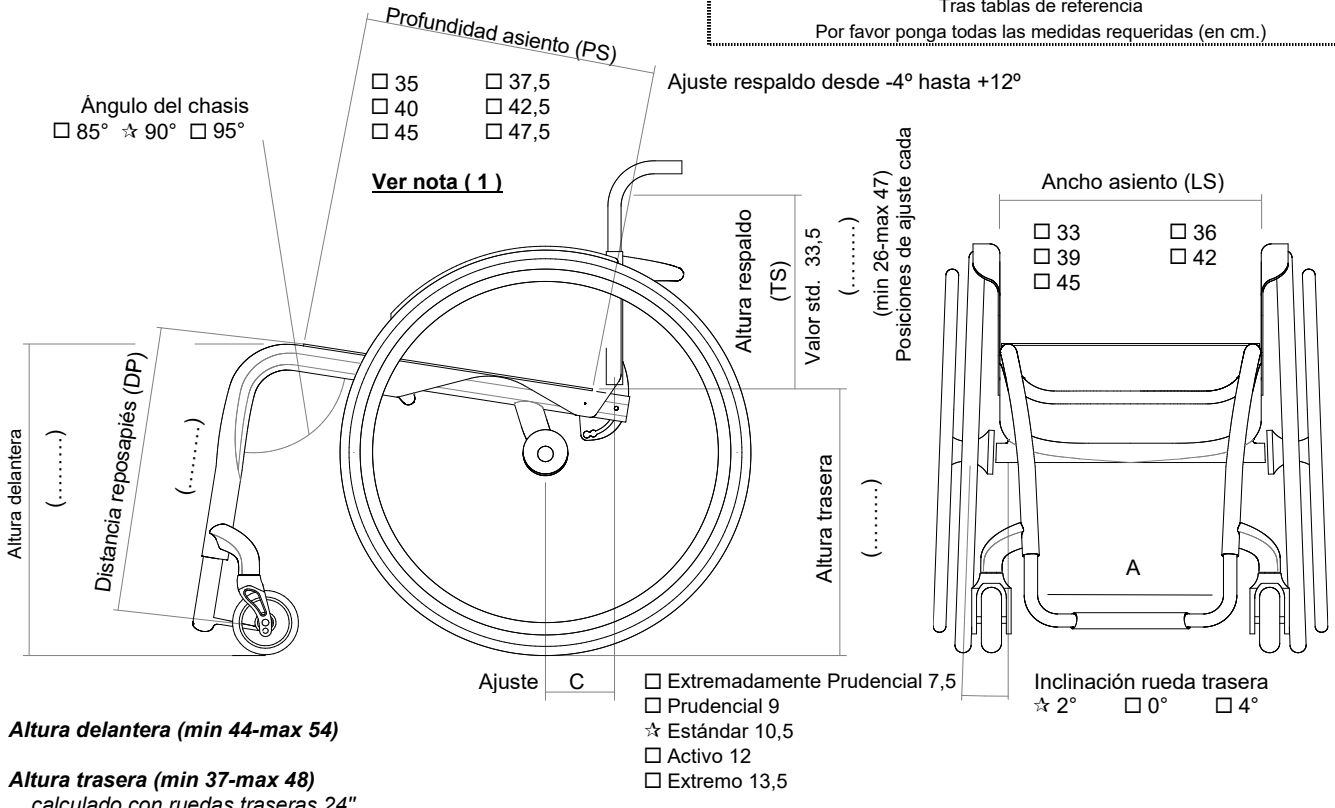
PVP - IVA no incluido

Chasis en fibra de carbono a medida.

NOIR es una silla que no se pueden realizar modificaciones una vez fabricada.

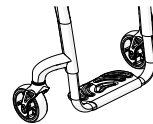
Tras tablas de referencia

Por favor ponga todas las medidas requeridas (en cm.)



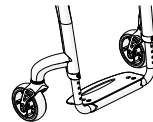
Reposapiés opcional

☆ Chasis en fibra de carbono con reposapiés integrado, no ajustable.
 Configuración más ligera



Reposapiés de aluminio ajustable +/- 1,5cm (Ajustable en profundidad e inclinación)
 Distancia min. posible 35cm.

☆ Interna 2/3 Interna 2/3 Externa Externa



11531

Asiento

☆ Tapizado asiento con bolsillo (bajo asiento)

Asiento con ajuste de tensión

08883 **216,00**

Asiento rígido en carbono

08336 **519,00**

Bolsillo porta-objetos (bajo asiento) [25x11x4,5]

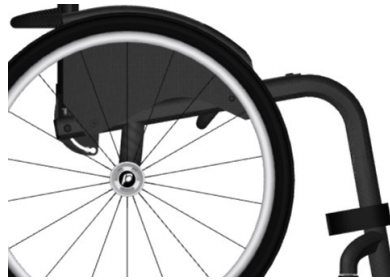
08281 **81,00**

Fecha	Pedido	Usuario	Dirección
-------	--------	---------	-----------

Dado que la pintura es sensible al material de superficie y textura, el color seleccionado para la silla de ruedas puede diferir al mostrado en la carpeta de colores RAL o bien en comparación con el color que se muestra en su monitor.

CARBON

☆ pintura transparente con acabado brillante



○ pintura transparente con acabado n 08925 595,00

ESSENCE

pintura transparente con acabado brillante

- ANTHRACITE Essence 10351 833,00
- BLUE Essence 08928 833,00
- GREEN Essence 11163 833,00
- LIME Essence 08926 833,00
- ORANGE Essence 10349 833,00
- RED Essence 08927 833,00
- SAND Essence 11165 833,00
- VIOLET Essence 11167 833,00
- WHITE Essence 10350 833,00



pintura transparente con acabado mate

- ANTHRACITE Opaque Essence 08929 1.071,00
- BLUE Opaque Essence 10354 1.071,00
- GREEN Opaque Essence 11162 1.071,00
- LIME Opaque Essence 10352 1.071,00
- ORANGE Opaque Essence 10355 1.071,00
- RED Opaque Essence 10353 1.071,00
- SAND Opaque Essence 11164 1.071,00
- VIOLET Opaque Essence 11166 1.071,00
- WHITE Opaque Essence 10356 1.071,00

○ my ESSENCE colour RAL _____

Lustroso

Nota

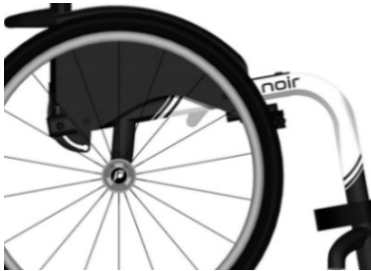
Opaco

11186 1.233,00

RACE

pintura transparente con acabado brillante

- ANTHRACITE Race 11168 833,00
- BLUE Race 11170 833,00
- GREEN Race 11172 833,00
- LIME Race 11174 833,00
- ORANGE Race 11176 833,00
- RED Race 11178 833,00
- SAND Race 11180 833,00
- VIOLET Race 11182 833,00
- WHITE Race 11184 833,00



pintura transparente con acabado mate

- ANTHRACITE Opaque Race 11169 1.071,00
- BLUE Opaque Race 11171 1.071,00
- GREEN Opaque Race 11173 1.071,00
- LIME Opaque Race 11175 1.071,00
- ORANGE Opaque Race 11177 1.071,00
- RED Opaque Race 11179 1.071,00
- SAND Opaque Race 11181 1.071,00
- VIOLET Opaque Race 11183 1.071,00
- WHITE Opaque Race 11185 1.071,00

○ my RACE colour RAL _____

Lustroso

Nota

Opaco

11187 1.233,00

FLASH

pintura transparente con acabado brillante

- BLUE Flash 11190 833,00
- WHITE Flash 11192 833,00
- RED Flash 11188 833,00



pintura transparente con acabado mate

- BLUE Opaque Flash 11191 1.071,00
- WHITE Opaque Flash 11193 1.071,00
- RED Opaque Flash 11189 1.071,00

Set de colores: incluido el buje, llanta y horquillas delanteras

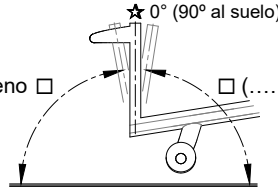
Sólo las ruedas estándar Progeo 22"/24" tienen bujes y llantas de color

☆ Negro	22" 24" 25" 26"		
○ Plata brillante	22" 24"	00833	130,00
○ Lima brillante	22" 24"	00833	130,00
○ Azul brillante	22" 24"	00833	130,00
○ Rojo brillante	22" 24"	00833	130,00
○ Fucsia brillante	22" 24"	00833	130,00
○ Blanco perla	22" 24"	00833	130,00
○ Tekno antracita	22" 24"	00833	130,00
○ Azul noche opaco	22" 24"	00833	130,00
○ Gris opaco	22" 24"	00833	130,00
○ Rojo opaco	22" 24"	00833	130,00

Fecha	Pedido	Usuario	Dirección
-------	--------	---------	-----------

Sistema de ajuste y fijación del respaldo

- Respaldo con bloqueo doble (recto y plegado) **con inclinación ajustable desde -4° hasta +12°**
- Respaldo con sistema de bloqueo, SÓLO en apertura (no en plegado) **con inclinación ajustable desde -4° hasta +12°**
- Respaldo fijo (no abatible) **con inclinación ajustable desde -4° hasta +12°**
- Respaldo integrado (envuelto, no abatible) **10841 1.190,00**
 Excluir la instalación del respaldo en titanio
 Excluir la instalación de Reposabrazos tubulares (.....) en comparación con el terreno (.....) en comparación con el terreno



Respaldo

- Tapizado respaldo multiajustable traspirable
- Respaldo en fibra de carbono
- Respaldo en titanio
No disponible con: Respaldo integrado (envuelto, no abatible)
- AIR Respaldo postural integrado (NO EXTRAIBLE) 770,00**
 Carcasa en carbono - Soporte lateral 7,5cm
 Ajuste de profundidad. ±1cm. - Ajuste de ángulo. ±10°
 no disponible con ancho 48

H 28	H 34	H 40			
Altura respaldo (TS) min 34 (.....)	Altura respaldo (TS) min 38 (.....)	Altura respaldo (TS) min 44 (.....)			
Ala de contención lateral A=alta - R=regular					
A	R	A	R	A	R
<input type="checkbox"/>	<input type="checkbox"/>	<input type="checkbox"/>	<input type="checkbox"/>	<input type="checkbox"/>	<input type="checkbox"/>

Instalación en:

- Tubo respaldo en aluminio
SIN respaldo rígido
(Tubos de carbono con respaldo integrado)
- Respaldo en fibra de carbono
- Respaldo en titanio
No disponible con: Respaldo integrado (envuelto, no abatible)

Tubo de los puños

- Tubos con puño corto
- Tubos SPORT Sin puños *Configuración más ligera*
- Puños plegables **Altura mínima del respaldo 30,5cm** **02958 228,00**



Ruedas delantera

- 3" Sport *Configuración más ligera*
- 4" Blanda
- 3" Activas soft (grandes) (Aro de aluminio)
- 4" Activas sport (estrecha) (Aro de aluminio)
- 4" Activas soft (grandes) (Aro de aluminio)
- 5" Activas soft (grandes) (Aro de aluminio)
- 5" Hinchable


Ruedas traseras - Ver tabla N°3

- 24" ULTRA-LIGHT PROGEO KEY SPORT *Configuración más ligera*
- 24" ultra-light "Spinergy LX"
- 24" Ultra-light "Spinergy LXL" Carrete color negro y radios blanco Carrete y radios negro
- 24" ultra-light "Spinergy aro Flex" Aro integrado de aluminio/goma **04353 454,00**
- 25" Ultra-light "spinergy LX" Carrete color negro y radios blanco
- 25" Ultra-light "Spinergy LXL"
- 26" Ultra-light "Spinergy LX"


Fecha	Pedido	Usuario	Dirección
-------	--------	---------	-----------

Cubierta rueda trasera			
<input checked="" type="checkbox"/> Cubiertas de alta presión	(24"-25"-26")	Configuración más ligera	
<input type="checkbox"/> Cubiertas con perfil de alta presión	(24")		
<input type="checkbox"/> Marathon Plus	(24"-25")	(con protección anti pinchazos)	01669 74,00
<input type="checkbox"/> Cubiertas sólidas - color Negro	(24")		11083 108,00
No disponible con Ruedas traseras: 24" ULTRA-LIGHT PROGEO KEY SPORT, 24" Ultra-light "Spinergy LXL"			




Aro	Distancia aro - rueda	<input checked="" type="checkbox"/> 3 cm	<input type="checkbox"/> 4 cm		
<input checked="" type="checkbox"/> Aluminio	(24"-25"-26")		Configuración más ligera		
<input type="checkbox"/> Aluminio negro SOFT-TOUCH	(24"-25")		(Aro 24", en la rueda de 25" se instala con espaciadores)	09170	163,00
<input type="checkbox"/> Acero cromado	(24"-25")		(Aro 24", en la rueda de 25" se instala con espaciadores)	01684	178,00
<input type="checkbox"/> Titanio	(24"-25")		(Aro 24", en la rueda de 25" se instala con espaciadores)	00016	286,00
<input type="checkbox"/> Ultra Greep	(24"-25")		(Aro 24", en la rueda de 25" se instala con espaciadores)	00017	427,00
<input type="checkbox"/> Max greep	(24"-25")		(Aro 24", en la rueda de 25" se instala con espaciadores)	00834	427,00
<input type="checkbox"/> TOP FRICTION	(24"-25")		(Aro 24", en la rueda de 25" se instala con espaciadores)	11023	427,00
Perfil ovalado con inserción de caucho					
<input type="checkbox"/> NOVA H	(24"-25")		(Aro 24", en la rueda de 25" se instala con espaciadores)	11025	286,00
Perfil ergonómico en negro					
<input type="checkbox"/> NOVA D	(24"-25")		(Aro 24", en la rueda de 25" se instala con espaciadores)	11026	319,00
Perfil ergonómico con revestimiento de goma (ideal para tetrapléjicos)					
<input type="checkbox"/> SURGE LT	(25")		Perfil ovalado con inserción de caucho	06427	427,00
<input type="checkbox"/> Timon	(24")			00693	211,00
<input type="checkbox"/> Funda de silicona para aro de aluminio std			Disponible para medidas (22" - 24" - 26")	04050	178,00

Freno de la rueda			
<input checked="" type="checkbox"/> Freno Sport			
<input type="checkbox"/> Palanca inclinada empujar para frenar			
<input type="checkbox"/> Palanca recta empujar para frenar			
<input type="checkbox"/> Palanca recta tirar para frenar			
<input type="checkbox"/> Freno con barra extensión empujar			
<input type="checkbox"/> Freno con barra extensión tirar			

Protector de ropa			
<input checked="" type="checkbox"/> Protector de ropa en fibra de carbono			
<input type="checkbox"/> Protector de ropa liso en fibra de carbono	<input checked="" type="checkbox"/> Alineada a la rueda	<input type="checkbox"/> Seabajo de rueda cm	<input type="checkbox"/> Encima de rueda cm
<input type="checkbox"/> Protector de ropa en fibra de carbono y desmontable			04109 216,00
<input type="checkbox"/> Protector de ropa desmontable liso en fibra de	<input checked="" type="checkbox"/> Alineada a la rueda	<input type="checkbox"/> Seabajo de rueda cm	<input type="checkbox"/> Encima de rueda cm
			04109 216,00

Reposabrazos			
Reposabrazos tubulares	(Reposabrazos desmontable, abatible y regulable en altura)		00694 298,00
No disponible con Respaldo integrado (envuelto, no abatible)			

Accesorios			
<input type="checkbox"/> Tapizado de protección para el chasis delantero			07058 70,00
<input type="checkbox"/> Tejido de conexión entre respaldo y tela de asiento			10241 22,00
<input type="checkbox"/> Bolsa de almacenamiento extraíble (con sistema de liberación rápida)			09811 103,00

Opcional 1			
<input type="checkbox"/> Ruedas de tránsito			03290 206,00
<input type="checkbox"/> Rueda anti-vuelcos con enganche rápido	(rotación interna para reducir tamaño de la silla)		
	<input type="checkbox"/> Derecha		06821 178,00
	<input type="checkbox"/> Izquierda		06822 178,00

Opcional 2			
<input type="checkbox"/> Cinturón pélvico de seguridad			03972 117,00
<input type="checkbox"/> Arnés			04103 163,00
<input type="checkbox"/> Soporte lumbar	(para insertar en el tapizado del respaldo)		00013 48,00
<input type="checkbox"/> Tetraclicp	(Quick release para tetrapléjico)		03947 163,00


Kit adicional			
<input type="checkbox"/> 24" ruedas traseras off-road	Cubierta Off-Road - aro de aluminio (color negro)		03378 487,00
<input type="checkbox"/> 24" FAT ruedas traseras	Cubierta FAT 3" - aro de aluminio (color negro)		09357 833,00

Fecha	Pedido	Usuario	Dirección
-------	--------	---------	-----------


PHYSIO - Respaldo postural (Tela respaldo original no provista)

Desmontable con liberación rápida
Adecuado para tubos de diámetro. 18÷26mm
Ajuste de profundidad. (4cm)
Ajuste de ángulo. (±18°)

- AIR** Carcasa en carbono
no disponible con ancho 48

ALTURA RESPALDO	28	34	40	770,00		
Configuración del respaldo	Ala de contención lateral A=alta - R=regular					
						

- POSTURE** Carcasa en aluminio

ALTURA RESPALDO	34	40	52	770,00	
Configuración del respaldo	Ala de contención lateral R=regular				
					

Configuración PROFUNDA con soporte lateral PAD (altura ajustable)

- Almohadilla en aluminio con acolchado y funda de tejido transpirable



Pequeño (h 13cm)



Derecho
10272

Izquierdo
10272

Grande (h 20cm)

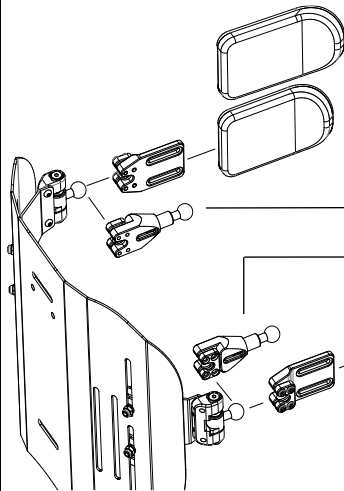


Derecho
10273

Izquierdo
10273

SWING AWAY - Soporte lateral

Hardware de fijación y ajuste completo con manguito de protección
Almohadilla en aluminio con acolchado y funda de tejido transpirable



- Grande (18x12)

05647 211,00

- Pequeña (14x9)

05643 211,00

- Extensión de soporte lateral.

Cantidad.....

10271 76,00

- Extensión de soporte lateral.

Cantidad.....

- Pequeña (14x9)

05642 211,00

- Grande (18x12)

05646 211,00

- Reposacabezas regulable - Sistema de montaje de doble esfera
Disponibles solo con respaldo Physio Posture



- Grande (34x14)
 Pequeño (28x14)

05648 450,00

Fecha	Pedido	Usuario	Dirección
-------	--------	---------	-----------

TABLAS DE REFERENCIAS

Progeo (Español) NOIR es una silla que no se pueden realizar modificaciones una vez fabricada

(1) La profundidad real del asiento desde la parte delantera del tapizado hasta el tubo del respaldo será de 1.5cm más

1	A Ancho reposapiés			
	DP	35÷39	40÷45	46÷50
LS				
33		21,5	21	20,5
36		24,5	24	23,5
39		27,5	27	26,5
42		30,5	30	29,5
45		33,5	33	32,5
48		36,5	36	35,5

2	Ajuste	C :
	Extremadamente Prudencial	7,5
	Prudencial	9
	Estándar	10,5
	Activo	12
	Extremo	13,5

3	Ancho máximo
Inclinación	
0°	LS + 18
2°	LS + 21
4°	LS + 24

Ancho max.calculado incluyen los 3 cm. entre la rueda y el aro

Enviar esta página solo si ha elegido algún opcional

Silla : Progeo noir 2.0 - Rev. 2024.1

Precios - IVA no incluido
para añadir a la lista de precios

- Estándar (de serie si no se indica nada)
- bajo pedido (sin cargo extra)
- opcional (añadir coste al precio de venta)